

I .DA SILVA BRANDÃO EIRELI - ME
RUA: BENTO BRASIL Nº 297 , SALA "A" CENTRO
CEP: 69.301-050 – BOA VISTA RR
FONE: (95) 3624-4659/4492
INSC. ESTADUAL: 24.011422-1
CNPJ: 05.665.702/0001-08
E-Mail: ibrandaome@bol.com.br

MINISTÉRIO PÚBLICO FEDERAL
 PROCURADORIA DA REPÚBLICA NO ESTADO EM RORAIMA
 COMISSÃO PERMANENTE DE LICITAÇÃO
 SISTEMA DE REGISTRO DE PREÇOS - SRP
 PREGÃO ELETRÔNICO : Nº 006/2017 - SRP
 PROCESSO: Nº 1.32.000.000406/2017-80
 ABERTURA: 01/11/2017 ÀS 10:30 HORAS (HORÁRIO DE BRASÍLIA)

Prezados Senhores:

Em atenção a vossa solicitação estamos apresentando preços e condições para o fornecimento do material abaixo especificado.

ITEM	ESPECIFICAÇÃO	MARCA	UND	QNT	P. UNIT.	P. TOTAL
1	Alicate Voltímetro Amperímetro digital portátil, de acordo com a categoria II 600V de segurança, congelamento da leitura, Visor LCD. Realiza medidas de tensão DC e AC até 400V ou superior, corrente DC e corrente True RMS AC até 1000A ou superior, temperatura e resistência e testes de diodo e continuidade, abertura de garra mínima de 40mm. Modelo Referência: Marca: MINIPA modelo: ET-3388 ou similar ou superior.	Icel modelo AD7910	UND	2	525,00	1.050,00
5	Fogão 4 Bocas, com acendimento automático: bivolt, cor branco, tipo de chama: simples, com forno, porta de vidro, funciona com GLP. Modelo/Marca de Referência: ÁGATA 4B BR da Esmaltec ou similar ou superior.	Esmaltec modelo Caribe	UND	1	469,00	469,00
7	Bebedouro Industrial Inox 20 Litros Com Filtro de Carvão Ativado – 110v, com 7 níveis de temperaturas para atendimento de aproximadamente 80 pessoas por hora – Bebedouro com 02 (duas) torneiras em cromo tipo rosca e aparador de água telado ou recaído com suporte ambos com deve conter dreno para escoamento da água, água filtrada gelada em um único reservatório em Pp Isolado termicamente em Eps com suprimento de água potável e fresca em qualidade superior a ¼ (um quarto) de litros (250ml) por hora/homem de trabalho	Knox modelo 2T20L	UND	2	1.110,00	2.220,00

	aproximadamente conforme NR 24.7.1.1, deve acompanhar filtro externo de rápida e fácil instalação, tomada padrão 3 pinos conforme Norma ABNT/NBR 603351 e com 4 suportes (pés) de chão – Dimensões aproximadas: (C x A x L) 32cm x 125cm x 54cm – Exigência socioambiental: Deve usar Gás R134a Ecológico – Modelo/Marca de Referência: 2T20L Knox ou equivalente ou superior.					
11	Sistema de Microfone Sem Fio Profissional Duplo: Sistema Sem Fio Com 2 Microfones Ideal Para Uso Profissional, Características Genéricas Aceitáveis ou aproximadas: Receptor Sem Fio, Faixa De Frequência: 614~806mhz Estabilidade De Frequência: = 0,005% Saída De Rf: -100dbm Imagem De Rejeição Espelhada: = 45db Sinal/Ruído: =95db Distorção: = 0.5% Nível De Saída De Áudio: = 1v (10k) Alimentação: Dc12v 500ma, Frequência 1: 686.1mhz / 690.3mhz Frequência 2: 687.6mhz / 695.5mhz Estabilidade De Frequência: 10ppm Saída De Rf: <10mw Modulação: Fm Desvio Máximo: ±75khz Emissão Simulada: =40 Db, Alimentação dos microfones: 3v (2 Pilhas Tamanho AA) Consumo Corrente: 100ma. Deve Acompanhar: 01 Receptor Sem Fio, 02 Microfones De Mão, 01 Cabo P10/P10, 01 Fonte De Energia Bivolt e 01 Manual De Instruções em Português. Modelo/Marca de Referência: Uhf-202/ MXT ou similar ou superior.	WVNGR modelo PGX4	UND	1	374,70	374,70
17	Poltronas Duplas para Auditório com Assento Rebatível e Com Prancheta Escamoteável – Cor: Azul Royal (Pantone). Com montagem e instalação. Especificações: Poltrona para auditório com assento auto rebatível com acionamento por mecanismo dotado de buchas de poliacetal autolubrificante, estruturados em compensado multilaminado, estofados com espuma flexível de poliuretano de alta resiliência e alta densidade, providos de contra capas injetadas em polipropileno	Frisokar modelo Aud Plus	UND	40	1.285,00	51.400,00

	<p>100% reciclável. Com braços escamáveis. Sistema de rebatimento de assento e encosto tipo antipânico, através de mecanismos de mola patenteados com buchas em resina de engenharia para não geração de ruídos por atrito entre partes metálicas. Estruturas metálicas laterais e centrais da poltrona fabricadas em tubo de aço de secção elíptica, sendo as extremidades fechadas até o piso e as centrais fechadas até os mecanismos de rebatimento, com painéis de acabamento injetados em polipropileno de cor preta e apoios superiores para os braços injetados em poliuretano integral skin sobre alma de aço. Apoia braços centrais compartilhados entre dois assentos. Principais dimensões: Distância entre eixos (centros): 610 mm, profundidade total aberta: 760 mm. O conjunto do móvel deverá estar em conformidade com as normas de resistência, durabilidade, estabilidade e ergonomia, apresentadas pela NR-17 e pela NBR-13962/2006.</p> <p>Dimensões Aproximadas:</p> <ul style="list-style-type: none"> • Largura da superfície do assento: 480 a 500 mm • Profundidade da superfície do assento: 470 a 480 mm • Extensão vertical do encosto: 710 a 720 mm • Largura do encosto na região da borda superior: 440 a 450 mm • Largura do encosto na região do apoio lombar: entre 470 e 480 mm • Medida entre eixos: 570 a 600 mm • Altura da borda superior do encosto em relação à superfície do piso quando fechado: 920 a 930 mm • Profundidade total fechado: entre 350 e 370 mm <p>Montagem e Instalação por conta da contratada.</p> <p>Para um auditório de 6,8m x 10,10m (L x A)</p> <p>Modelo/Marca de Referência: MOHAVE da DURATTA, RZSTMAX Da RIAZÓR. SKU: APLPE Plus Da Shopping do Escritório, Equivalentes ou Superior.</p>					
19	<p>Cadeira Fixa Empilhável: Com Assento e Encosto em Polipropileno Injetado com Proteção anti raios UV, Sem Braço - Cor Preta. Modelo Meramente Ilustrativo com Dimensões Aproximadas:</p>	frisokar modelo I.so	UND	80	95,00	7.600,00

	<p>Banqueta Fixa: com estrutura em tubo industrial de 7/8" com parede de 1,20 mm, Encosto em chapa fina</p> <p>fria 0,90 mm, Assento em tubo industrial 5/8 x 0,90 mm; Partes metálicas com tratamento antiferrugem e pintura eletrostática a pó (epox), assento almofadado</p> <p>em madeira (OSB) de 08 mm com espuma de alta densidade e corino especial.</p> <p>Dimensões Aproximadas: (LxAxP): 39 cm x 97 cm x 39 cm.</p> <p>Modelo/Marca de Referência: Verona Ref.3115 da Metalnew, Equivalente ou Superior.</p>	Vector modelo AS-13	UND	5	186,50	932,50
21	<p>Poltrona Giratória Tipo Diretor Cor Preta: Com concha dupla, encosto telado, assento estrutural em madeira laminada com capa de proteção injetada em polipropileno de alta qualidade, assento revestido em tela tipo MESH, braços com ajuste de altura, mecanismo excêntrico sincronizado, estrela em alumínio. Apoio de lombar regulável, ajuste de inclinação do encosto. Encosto feito em TELA tipo MESH de alta qualidade, regulagem de altura a gás ou tecnologia similar ou superior, sapata tipo estrela em aço cromado ou material similar ou superior, cor preta – Certificado NR 17 – Dimensões aproximadas: Assento – P 52 x L 45 – largura total com braços 66 cm. Altura do assento – 42/50. Altura do encosto – 120/128 – Com montagem por conta da contratada.</p> <p>Modelo/Marca de Referência: CEO Mesh da DURATTA, Sw-9755 da SEATWELL, C20.20.DIG01 da Linha C20 Way da CADERODE, similar ou superior.</p>	Seatwell modelo SW-9755	UND	20	843,00	16.860,00
23	<p>Mesa Redonda de Reunião: Mesa de reunião redonda medindo 1200X740 mm (diâmetro x altura) Tampão inteiriço, confeccionado em painel de fibras de madeira de média densidade MDF com espessura de 25mm, revestido em ambas as faces em laminado melamínico de alta pressão, na cor ovo. Encabeçamento das bordas em fita de PVC, de espessura de 2,5 mm com quinas arredondadas com raio de 2,5 mm em todo seu perímetro, na mesma cor do tampo aplicadas com cola quente pelo sistema</p>	Ferrus modelo MR-2571	UND	5	485,00	2.425,00

	<p>hotmelt. Fixação da estrutura ao tampo, por meio de parafusos auto - atarrachantes cabeça Phillips, superfície sem furação. Estrutura central formada em</p> <p> aço galvanizado tubular com secção redonda de 3 polegadas de diâmetro, espessura de 1,55 mm e servindo de sustentação para as travessas horizontais superiores e inferiores de apoio com o solo.</p> <p>Travessas horizontais superiores formada por 4 (quatro) tubos de aço de secção retangular SAE 1020 de 40x20 mm e espessura de 1,25 mm fixada à coluna central de 20x45x1,25 mm conformado com raio médio de 1000 mm e profundidade de 640 mm. Com montagem Garantia mínima de 3 anos.</p>					
24	<p>Mesa plástica retangular desmontável com 6 lugares. Cor branca. Que possua certificação do Inmetro, conforme Portaria 213/07 e norma da ABNT.</p> <p>Produto monobloco, resistente e empilhável. Dimensões aproximadas: 75cm (altura) X 1m,31cm (comprimento) X 79cm (largura) – Material feito em polipropileno reciclado. Garantia mínima de 3 meses.</p>	Dolphin modelo Retangular Itaparica(sem as 6 Cadeiras, somente a Mesa	UND	5	313,30	1.566,50
25	<p>Mesa retangular Basculante Empilhável (Mesa Dobrável) - : Tampo na cor OVO, confeccionado em chapa de madeira aglomerada (MPF ou MDP) de 25mm de espessura, produzida com partículas de madeiras selecionadas de pinus e eucalipto de preferência advindo de madeira de reflorestamento, revestida com filme texturizado, com acabamento em</p> <p> todo o perímetro em fita PVC 2mm, aglutinadas com resina sintética, termofixa. Estrutura da Mesa Basculante na cor prata ou cinza sendo a Bases em chapa de aço estampada tipo meia lua de 590 x 60 x 40mm com espessura aproximada de 1,90mm, parte frontal da base com chapa fixada através de solda MIG-MAG com pino para fixação do rodízio e parte posterior em tubo de aço 25x35mm com espessura de</p> <p> 0,90mm para fixação de sapata 3/8" x 1 x 32mm para</p> <p> estabilidade e nivelamento da mesa. Colunas verticais</p> <p> em tubo oblongo 44 x 77mm com espessura de</p>	Ferrus m-2552 /Dobrável	UND	3	470,00	1.410,00

	<p>1,20mm, unidas a base da mesa e para dar estabilidade são travadas pelo mesmo processo de solda com tubo 30 x 50mm com espessura de 1,50mm. Ferro trefilado 3/8" dobrado em forma de "U" com bucha Ø19mm de tecnil em uma das extremidades. Ferro trefilado 3/8" dobrado em forma de "L" e na sua extremidade soldado com bucha Ø13mm para travamento do trinco. Ferro chato retangular de aproximadamente 25 x 120mm com espessura de 3mm unida com ferro redondo trefilado de aproximadamente Ø15 x 25mm, soldado no centro da chapa e encaixado nos ferros trefilado 3/8" para fixação do tampo da mesa através de parafusos cabeça panela Phillips M6X12 com buchas plásticas 13mm. Acabamento da Mesa Basculante: Sapatas niveladoras com diâmetro de aproximadamente 32mm e altura de 15mm, injetadas em poliuretano de alta densidade, com parafuso zincado branco de 3/8" x 1" sextavado. Rodízios duplos confeccionados em polipropileno na cor preta, com eixo giratório e base de fixação em chapa estampada. Medidas mínimas: L1,00xP0,60xA0,70.</p> <p>Modelo/Marca de Referência: Multiflex da Duratta ou Job T4 Modelo: T1MB1060 ou Equivalente ou Superior. Garantia mínima de 1 ano.</p>					
26	<p>Armário Estante Super Alto Aberto 800 X 520 X 2100 MM (Lx P x A) (05 PRATELEIRAS – COR PRETO) - Com montagem. CORPO: Composto por laterais, fundo e base em MDF macico de 18mm de espessura, com as faces e bordas revestidas em laminado melaminico de alta pressão na cor preta. As bordas das peças receberão acabamentos em PVC (3mm de espessura, com raio de 3mm nas extremidades) colados pelo processo hotmelt.</p> <p>As laterais possuem furacão a cada 32 mm para fixação de prateleiras. A "base" do armário sera</p>	Mobili modelo Especial	UND	10	1.350,00	13.500,00

	<p>formada por uma peça frontal de 50mm. De altura, sobre a qual ficará apoiada uma prateleira fixa. Os apoios inferiores serão por quatro sapatas niveladoras</p> <p>de altura em polipropileno, com rosca metálica.</p> <p>TAMPO: Em MDF macico de 25mm de espessura, com as faces e bordas laterais e do fundo revestidas em laminado melamínico de alta pressão na cor preta. As bordas do tampo receberão acabamentos em PVC (3mm de espessura) colados pelo processo hot-melt, abaulados (com raio de 12,5 mm) na face frontal e retos (com raio de 3mm nas extremidades) nas demais faces. PRATELEIRAS: Cinco unidades, confeccionadas em MDF macico de 18mm de espessura, com as faces e bordas revestidas em laminado melamínico de alta pressão na cor preta.</p> <p>As prateleiras serão apoiadas nas laterais do armário através de peças (cantoneiras) produzidas em zamak (liga metálica), com pinos que impeçam o deslocamento das peças</p> <p>FIXAÇÃO: A união dos componentes do corpo será feita por dispositivos tipo tambor, sendo quatro em cada lateral, com buchas plásticas M6x12mm embutidas nas laterais, e unidas ao tampo e a base por pinos metálicos M6. Os tambores serão cobertos com tampas plásticas na cor do laminado.</p> <p>Marca de Referência: Caderode, Use Móveis ou que fabrique em qualidade equivalente ou superior.</p>					
27	<p>Armário Estante Super Alto Aberto 800 X 520 X 2100 (L x P x A) MM (05 PRATELEIRAS – COR BEGE (OVO) - Com montagem.</p> <p>CORPO: Composto por laterais, fundo e base em MDF macico de 18mm de espessura, com as faces e bordas revestidas em laminado melamínico de alta pressão na cor ovo (bege). As bordas das peças receberão acabamentos em PVC (3mm de espessura, com raio de 3mm nas extremidades) colados pelo processo hot-melt. As laterais possuem furacão a cada 32 mm para fixação de prateleiras. A "base" do armário será formada por uma peça frontal de 50mm.</p>	Mobili modelo Especial	UND	15	1.350,00	20.250,00

	<p>De altura, sobre a qual ficará apoiada uma prateleira fixa. Os apoios inferiores serão por quatro sapatas niveladoras de altura em polipropileno, com rosca metálica. TAMPO: Em MDF macico de 25mm de espessura, com as faces e bordas laterais e do fundo revestidas em laminado melamínico de alta pressão na cor ovo (bege). As bordas do tampo receberão acabamentos em PVC (3mm de espessura) colados pelo processo hot-melt, abaulados (com raio de 12,5 mm) na face frontal e retos (com raio de 3mm nas extremidades) nas demais faces. PRATELEIRAS: Cinco unidades, confeccionadas em MDF macico de 18mm de espessura, com as faces e bordas revestidas em laminado melamínico de alta pressão na cor ovo (bege). As prateleiras serão apoiadas nas laterais do armário através de peças (cantoneiras) produzidas em zamak (liga metálica), com pinos que impeçam o deslocamento das peças FIXAÇÃO: A união dos componentes do corpo será feita por dispositivos tipo tambor, sendo quatro em cada lateral, com buchas plásticas M6x12mm embutidas nas laterais, e unidas ao tampo e a base por pinos metálicos M6. Os tambores serão cobertos com tampas plásticas na cor do laminado. Marca de Referência: Iconflex ou que fabrique em qualidade equivalente ou superior.</p>					
28	<p>Arquivo fixo de 04 gavetas com nicho, com as seguintes características mínimas: medindo 480x500x1600mm, (LxPxA). Tampo superior: confeccionado em painel de fibras de madeira de média densidade MDF de 25 mm de espessura na cor ovo. Com bordas lateral encabeçadas com fita de poliestireno reta de 2,0 mm e raio de 2,5mm, na mesma cor do tampo aplicadas com cola pelo sistema HOTMELT e borda frontal encabeçadas com perfil de PVC 180º maciço. Parte estrutural do móvel (fundo, tampo inferior e divisão horizontal) confeccionado em painel de fibras de madeira de média densidade MDF com 18 mm de espessura. Com bordas aparentes l encabeçadas com fita reta de poliestireno com espessura de 1,0 mm, na mesma cor do tampo aplicadas com cola pelo sistema HOTMELT. Gaveta- lateral</p>	Ferrus modelo AR-2512	UND	2	850,00	1.700,00

em MDF 18mm de espessura, encabeçadas com fita de poliestireno reta de espessura de 1,0 mm na mesma cor do tampo aplicadas com cola pelo sistema HOTMEL;

Fundo em chapa de espessura de 4mm tipo Eucatex.

Frente da gaveta em MDF 18mm, com bordas parentes encabeçadas com fita de poliestireno reta de espessura de 2,0 mm com raio de 2,5 mm em seu perímetro na mesma cor do tampo, aplicadas com cola pelo sistema HOTMELT. Base em aço galvanizado, retangular com 50x20#1,25mm, possuindo 04 sapatas reguladoras em formato hexagonal injetada em polipropileno preto, que permitem regulagem de altura.

Ferragens – Corrediças para gavetas de pastas suspensas, em aço, com mecanismo em esperas maciças de aço, que permita abertura em sistema telescópico e deslizamento suave, fixada por meio de parafusos soberbos e embutidos, juntamente com tambores (modelo minifix), buchas rosqueadas em zamack e cavilhas, possibilitando a desmontagem sem danificar a madeira.

Puxador injetado em poliestireno com formato de meia lua, furação de 128mm na mesma cor da melamina.

Fechadura em aço niquelado com tambor de giro simples 180° e 2 (duas) chaves escamoteáveis com revestimento em polipropileno, com acionamento simultâneo entre as gavetas. As partes confeccionadas em aço são banhadas em soluções ácidas, preparadas para remoção de camadas de oxidação e posteriormente em soluções de lavagem. Pintura em epóxi pó, com espessura mínima de 50° a 70° micrans de tinta em pó híbrida, com polimerização em estufa aquecida a temperatura mínima de 200°C no metal nas cores cinza Pantone 420 ou 428 ou ovo. Chapa confeccionada através de cavacos de madeira maciça prensada em média densidade em resina fenólica de alta qualidade, com densidade de 740 kg/m³ para chapas de 18 mm e de 720 kg/m³ para chapas de 25 mm de espessura, possuindo resistência à flexão de 350 kgf/cm² para chapas de 18 mm e 350 kgf/cm² para chapas de 25 mm, com revestimento da superfície em laminado melamínico de baixa pressão texturizado com 0,3 mm de espessura e resistência a abrasão de

	kgf/cm² para chapas de 18 mm e 350 kgf/cm² para chapas de 25 mm, com revestimento da superfície em laminado melamínico de baixa pressão texturizado com 0,3 mm de espessura e resistência a abrasão de 400 ciclos.					
29	<p>Estante de Aço Com 6 Prateleiras: Especificação técnica: Capacidade prateleiras mínimo 100 kg 06 repartições Com reforço estante desmontável de aço,</p> <p>06 prateleiras com 40 regulagens de altura, dobras duplas nas laterais e triplas nas partes frontais e posteriores, 04 colunas em perfil I de 30x30 mm, reforços ômega na parte interna das prateleiras medindo, 13 x 50 x 905 mm. acompanham também 48 parafusos com porcas sextavadas zincados de ¼ x ½ e 4 sapatas Plásticas. acabamento: tratado pelo processo anti- corrosivo à base de fosfato de zinco e pintura eletrostática a pó com camada de 30 a 40 microns com secagem em estufa a 240 °c na cor cinza</p> <p>cristal. estrutura: confeccionado em chapa de aço no mínimo nº 22 - colunas e nº 18 prateleiras, reforçada em X. Dimensões aproximadas: alt 2000mm; larg 920mm; prof 400mm; com sapatas protetora de piso.</p> <p>Com montagem. Garantia mínima de 12 meses.</p>	Pandin modelo 6 Prateleiras	UND	12	252,08	3.024,96
31	<p>Expositor SLIT Articulado – Modelo 7520 BICCATECA – Composição: 3 Prateleiras articuláveis, 1 base, 1 chapéu, 2 laterais de fechamento, com sapata reguladora de nível, material com tratamento anticorrosivo e fosfatizante, pintura eletrostática a pó na cor azul royal, estruturas e prateleiras em aço, dimensões aproximadas: 100 x 200 x 44,5 cm (L x A x P). Montagem e instalação por conta da fornecedora. (Uso em biblioteca padronizada).</p>	Biccateca modelo 7520	UND	2	1.820,00	3.640,00
32	<p>Lateral de fechamento para expositor SLIT baixo articulado – Modelo BICCATECA: material com tratamento anticorrosivo e fosfatizante, pintura eletrostática a pó na cor azul royal, estruturas e prateleiras em aço de baixo teor de carbono. Montagem e instalação por conta da fornecedora. (Uso em biblioteca padronizada).</p>	Biccateca modelo 7521	UND	4	240,59	962,36

34	Estante Módulo Devolução SLIT Face Simples – Modelo 7017 BICCATECA – Composição: 4 Prateleiras, 1 base, 1 chapéu, 2 laterais com sapata reguladora de nível, material com tratamento anticorrosivo e fosfatizante, pintura eletrostática a pó na cor azul royal, estruturas e prateleiras em aço de baixo teor de carbono, na cor bege, dimensões: 47 x 200 x 32 cm (L X A X P). Montagem e instalação por conta da fornecedora. (Uso em biblioteca padronizada).	Biccateca modelo 7017/2,00	UND	2	1.240,80	2.481,60
35	Lateral de Fechamento para Estante Módulo Devolução SLIT Face Simples – Modelo 7016 BICCATECA – Composição: material com tratamento anticorrosivo e fosfatizante, pintura eletrostática a pó na cor azul royal, estruturas em aço de baixo teor de carbono, na cor bege. Montagem e instalação por conta da fornecedora. (Uso em biblioteca padronizada).	Biccateca modelo 7016/2,00	UND	4	235,34	941,36
37	Quadro Branco Para Planejamento Mensal: com moldura de alumínio, cantos arredondados e cantoneiras com sistema de fixação invisível – Dimensões aproximadas (LxA) 90cm x 60cm. Modelo/Marca de Referência: AL-9060PM da Easy Office ou similar ou superior ou de melhor qualidade.	Stalo modelo 9360	UND	10	121,90	1.219,00
38	Quadro Branco: com moldura de alumínio, cantoneiras com sistema de fixação invisível e suporte para apagador – Dimensões aproximadas (LxA) 90cm x 120cm. Modelo/Marca de Referência: AL-90120 da Easy Office ou similar ou superior ou de melhor qualidade.	Stalo modelo 9387	UND	10	144,00	1.440,00
						135.466,98
Valor Total dos Itens : R\$ 135.466,98 (Cento e Trinta e Cinco, Quatrocentos e Sessenta e Seis Reais e Noventa e Oito Centavos)						

VALOR TOTAL DA PROPOSTA: R\$ 135.466,98 (Cento e Trinta e Cinco, Quatrocentos e Sessenta e Seis Reais e Noventa e Oito Centavos)

VALIDADE DA PROPOSTA: 60 (sessenta) dias, a contar da data de sua apresentação

PRAZO DE ENTREGA : 45 dias

LOCAL DE ENTREGA: Procuradoria da República em Roraima, localizado na Rua General Penha Brasil, nº 1255, CEP: 69.305-130, Bairro São Francisco / Município de Boa Vista – Roraima, Brasil.

MONTAGEM: Por Conta da empresa I. DA SILVA BRANDÃO

PRAZO DE PAGAMENTO: Conforme Edital.

PRAZO DE GARANTIA: Conforme Edital.

DEMAIS CONDIÇÕES: Conforme Edital.


DADOS BANCÁRIOS: BANCO DO BRASIL / AGÊNCIA: 2617-4/ CONTA CORRENTE: 51.817-4

Declaramos que todos os impostos Federais, Municipais e Estaduais e outros encargos estão incluídos em nossa proposta, referente ao processo supracitado.

Boa Vista-RR, 01 de novembro de 2017.


I. DA SILVA BRANDÃO EIRELI-ME
Maria da Silva da S. Brandão
CPF: 252.501.912-15
Procuradora

Microfone Sem Fio Uhf Profissional Duplo De Mão Digital



Nova

Microfone Profissional
Wvng Pgx4

Microfone sem fio UHF Profissional duplo de ótima qualidade.

Pode ser usado para várias finalidades como: Palestras, Shows, apresentações, igrejas, escolas, cantar e falar a vontade!

Com alcance de 50 metros, conta com 2 antenas para melhor recepção de sinal .

Características técnicas:

Sistema de transmissão UHF
Faixa de frequência: 530-870MHz
Alcance dinâmico: >80dB
Frequência de resposta: 60-12KHz
Nível de saída: 0 - 300mV
Área de transmissão: 30 metros
Alimentação do receptor: 12v DC
Fonte Bivolt
Alimentação dos microfones: Bateria 9V


Itens Inclusos

1 receptor;
2 microfones;
2 Baterias 9V;
1 Fonte de alimentação bi-volt;
1 cabo P10 x P10
1 Manual do usuário.

ITEM 14


MESA RETANGULAR MARCA DOLFIN DESMONTÁVEL

OBS: SOMENTE A MESA, NÃO ACOMPANHA AS 6 CADEIRAS



INDÚSTRIA & COMÉRCIO LTDA.

INOVAÇÃO E CONFORTO PARA O SEU LAZER.

[Empresa](#) | [Linha de Produtos](#) | [Onde Encontrar](#) | [Seja Nosso Representante](#) | [Fale Conosco](#) | 

[VOLTAR](#)



Mesa Retangular Itaparica

Características do Produto:

Código: 05404

Ean - Cod.barras: 7 730316 000021

Ncm - C.Fiscal: 94037000

Emb: 1

Cor: Branca

Material: Polipropileno

Peso / Unidade: 8,6 kg (variação 5%)


Medidas / Unidade: 85x137x72 cm



[Download da Ficha Técnica](#)

ITEM 24

Estante com 6 Prateleiras em aço, 2000x920x400mm com reforço em X e reforço ômega.



ITEM 29